





ZETTA

НАДЕЖНЫЕ
СТАЛЬНЫЕ
ДВЕРИ

Каталог 2014



zetta.rf



Содержание

- 4** Что влияет на качество входной двери?
- 6** Серия «Евро»
- 8** Серия «Комфорт»
- 10** Серия «Стандарт»
- 12** Внутренние накладки из МДФ
- 18** Накладки из МДФ для внешней и внутренней стороны двери
- 20** Фрезеровка на МДФ-накладках
- 25** Накладки с молдингами
- 26** Особые накладки
- 27** Тиснение на металле
- 28** Порошково-полимерная окраска металла
- 29** Размеры дверного блока
- 30** Замки сувальдные
- 31** Замки цилиндровые
- 32** Сертификаты
- 34** О компании

Что?	Зачем?
Толщина стали	От толщины стали зависит уровень устойчивости входной двери к взлому, при выполнении остальных требований к взломостойкости двери.
Ребро жесткости (продольное)	Это сложногогнутой профиль в конструкции двери. Он повышает каркасную прочность, препятствует выгибанию и выламыванию двери, деформации скручиванием, так как углы дверного полотна в этом случае не могут быть физически изменены.
Усилитель замковой части	Представляет собой стальной квадратный стержень 12x12 мм в сечении, который приваривается в замковый отдел и предназначен для защиты от взлома методом «отжима».
Стальной карман для замков	Это стальной короб, который приваривается к внутреннему листу дверного полотна и накрывает замки, что исключает возможность силового механического взлома и высверливания. Также он защищает замки от пыли.
Антивандалный лоток	Это лоток из стали с вклеенным уплотнителем, который приваривается по внешнему контуру дверного полотна. Такую укрепленную дверь уже не отогнешь от короба, так как суммарная толщина стали по периметру двери увеличивается до 5,5 мм.
Толщина дверного полотна, утеплитель	<p>Чем толще дверь, тем лучше помещение изолировано от внешней среды. Звуки, запахи, низкая температура - все остается за дверью, если она утеплена качественным наполнителем.</p> <p>В дверях и дверной коробке Zetta используется минераловатная плита Knauf, один из лучших утеплителей на сегодняшний день. Помимо высоких теплоизоляционных показателей, она характеризуется следующими свойствами:</p> <ul style="list-style-type: none"> - негорючесть (выдерживает температуру более 2000 градусов на протяжении 2 часов); - высокий уровень паронепроницаемости; - высокий уровень звукоизоляции; - стойкость к большинству химических веществ; - экологичность.
Уплотнители по периметру двери	<p>Благодаря резиновому уплотнителю дверное полотно плотно прижимается к коробу. Закрываются все щели и зазоры, что предотвращает сквозняки, защищает от проникновения пыли и влаги, звуков и запахов из подъезда.</p> <p>Также уплотнители обеспечивают бесшумное закрывание двери, уменьшая силу удара дверного полотна о короб. Смягченный удар снижает нагрузку на тяжелую конструкцию и обеспечивает долгую и надежную работу всей двери.</p> <p>Магнитный уплотнитель отличается особой геометрией сечения («гармошка») и наличием магнитной вставки, благодаря которой дверь «притягивается» к коробке, создавая максимальную герметизацию.</p>
Слой влагоизоляции	<p>Это «разделитель» внешней и внутренней среды. Он прокладывается под стальной лист и предотвращает скопление влаги на его внутренней поверхности, чем препятствует коррозии и гниению стали.</p> <p>В дверях Zetta используется «Энергоизол» - вспененный полиэтилен, структура которого (с закрытыми порами) обеспечивает хорошую гидро-, паро- и теплоизоляцию.</p>

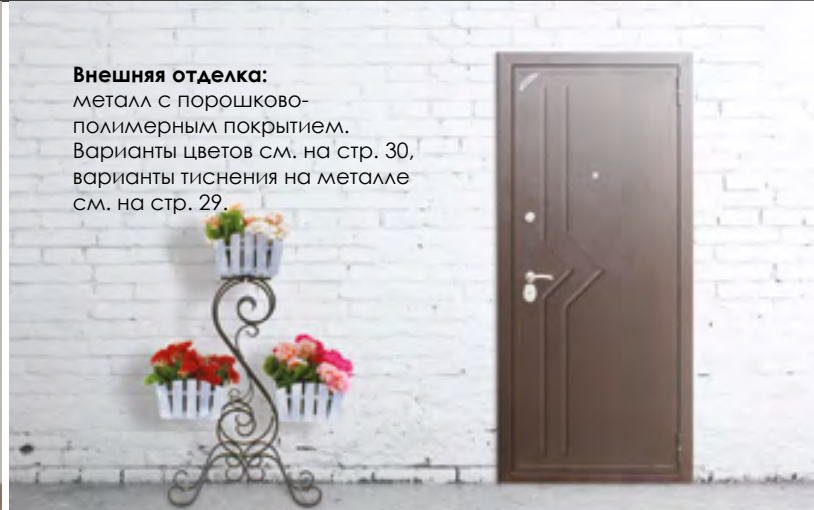
Показатели в дверях Зетта		
Евро	Комфорт	Стандарт
2 мм	1,5 мм	1,4 мм
3 шт.	2 шт.	2 шт.
есть	есть	есть
есть	есть	есть
есть	нет	нет
76 мм	78 мм	68 мм
3 контура	3 контура	3 контура
есть	есть	есть

Евро-1

Внутренняя отделка:
гладкая МДФ-панель
4 мм.
Варианты цветов см.
на стр. 15.

**Внешняя отделка:**

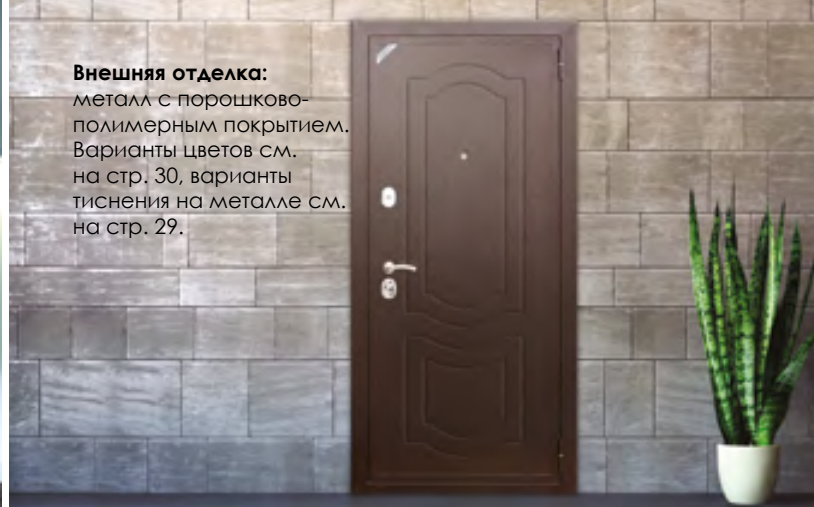
металл с порошково-
полимерным покрытием.
Варианты цветов см. на стр. 30,
варианты тиснения на металле
см. на стр. 29.

**Евро-2**

Внутренняя отделка:
гладкая или
фрезерованная МДФ-
накладка.
Варианты цветов см.
на стр. 15, варианты
фрезеровок см. на стр. 22.

**Внешняя отделка:**

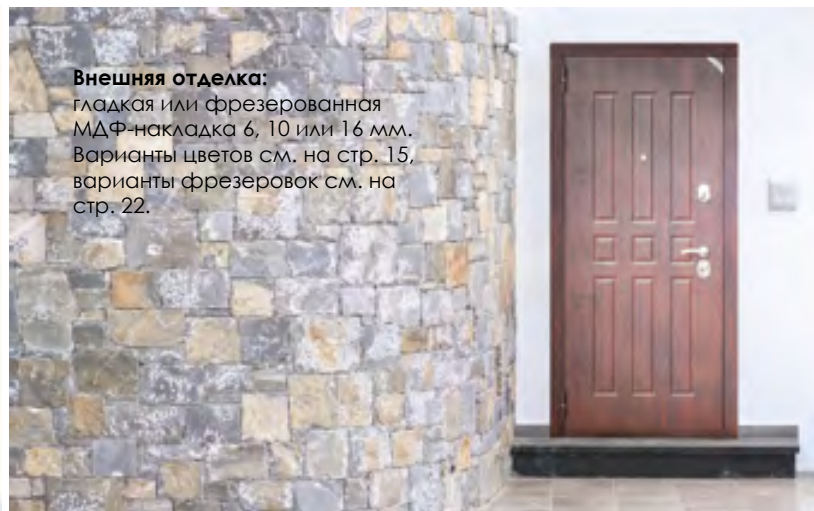
металл с порошково-
полимерным покрытием.
Варианты цветов см.
на стр. 30, варианты
тиснения на металле см.
на стр. 29.

**Евро-3**

Внутренняя отделка:
гладкая или фрезерованная
МДФ-накладка 6, 10 или 16 мм.
Варианты цветов см. на стр. 15,
варианты фрезеровок см. на стр. 22.

**Внешняя отделка:**

гладкая или фрезерованная
МДФ-накладка 6, 10 или 16 мм.
Варианты цветов см. на стр. 15,
варианты фрезеровок см. на
стр. 22.

**Евро-4**

Внутренняя отделка:
металл с порошково-
полимерным покрытием.
Варианты цветов см. на
стр. 30, варианты тиснения
на металле см. на стр. 29.

**Внешняя отделка:**

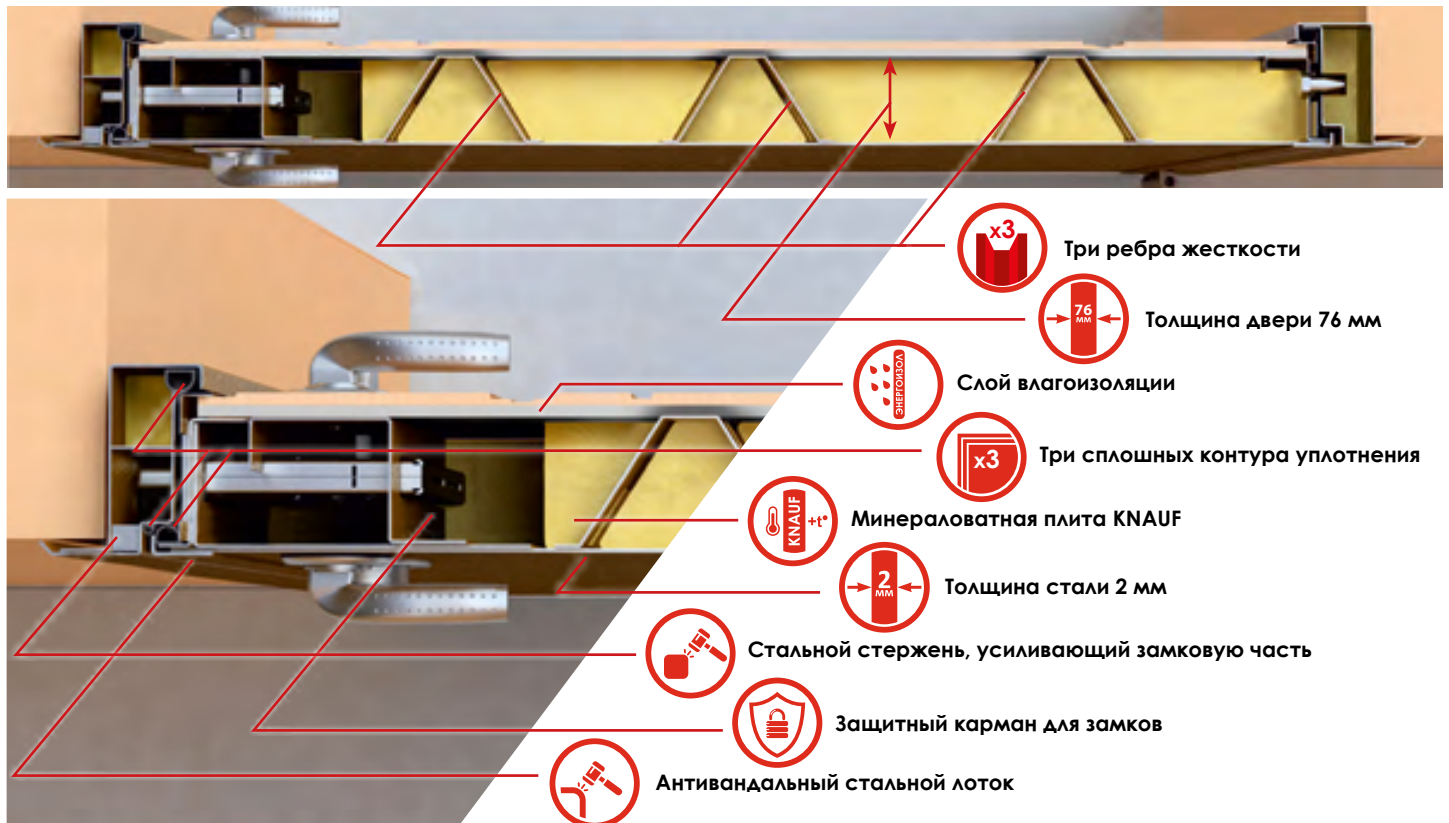
металл с порошково-
полимерным покрытием.
Варианты цветов см. на стр. 30,
варианты тиснения на металле
см. на стр. 29.



Серия «Евро» имеет максимальные характеристики защиты от взлома среди всего ассортимента дверей Zetta. Специально разработанная для этой серии конструкция сочетает в себе три ребра жесткости (против двух в других сериях), увеличенную толщину стали и антивандальный стальной лоток, которого нет в дверях других серий.

Здесь также используется комплектация М1, состоящая из итальянских замков Mottura, характеризующихся 4 классом взломостойкости, наличием тяг и плавностью хода. Защитная броненакладка с наружной стороны замка предотвращает его высверливание и выпиливание.

Внутреннее устройство двери



Комплектация замками

Характеристики	Точки запираения			
		Б1	Б2	М1
Верхний замок		Border 3B1-8Г	Border 3B 8-8МК5	Mottura 52.771
Нижний замок		Border 3B9-8Г	Border 3B 4-3/85M	Mottura 84.525B
Цилиндровый механизм, ключ/вертушка		●	●	●
Комплект вертикальных тяг				●
Количество ребер жесткости		3	3	3
Количество точек запираения		9	12	16
Задвижка врезная		●	●	●
Броненакладка накладная цилиндрическая		●		
Броненакладка цилиндрическая врезная			●	●
Количество противосъемных штырей		3	3	3
Глазок		●	●	●
Ручка на фланце		●	●	●
Цвет фурнитуры (хром/латунь)		●	●	●

Комфорт-1

Внутренняя отделка:
гладкая МДФ-панель
4 мм.
Варианты цветов см.
на стр. 15.

**Внешняя отделка:**

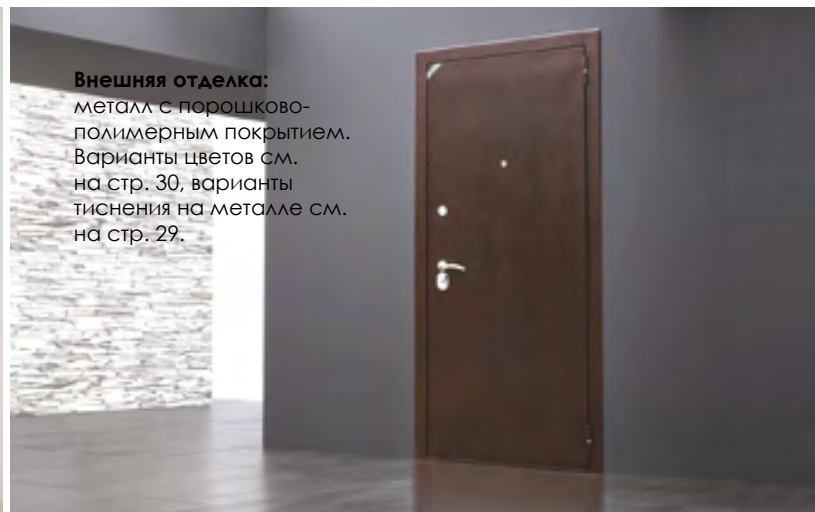
металл с порошково-
полимерным покрытием.
Варианты цветов см.
на стр. 30, варианты
тиснения на металле см.
на стр. 29.

**Комфорт-2**

Внутренняя отделка:
гладкая или фрезерованная
МДФ-накладка 6, 10 или 16 мм.
Варианты цветов см. на стр.
15, варианты фрезеровок см.
на стр. 22.

**Внешняя отделка:**

металл с порошково-
полимерным покрытием.
Варианты цветов см.
на стр. 30, варианты
тиснения на металле см.
на стр. 29.

**Комфорт-3**

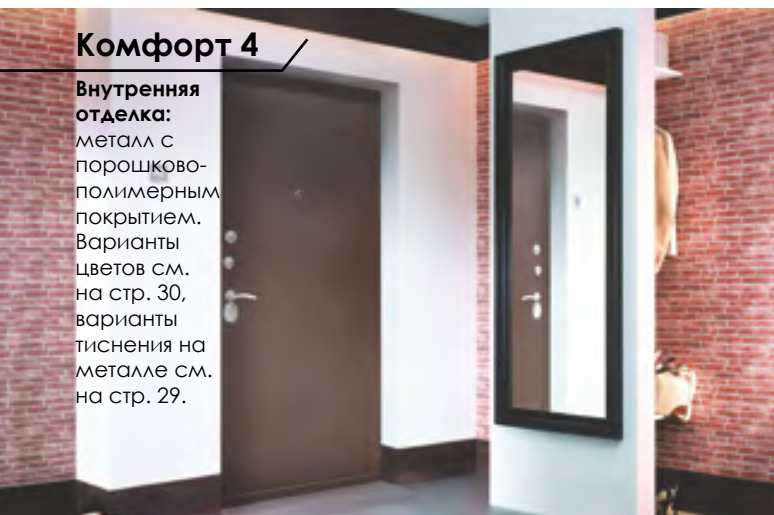
Внутренняя отделка:
гладкая или фрезерованная
МДФ-накладка 6, 10 или 16 мм.
Варианты цветов см. на стр. 15,
варианты фрезеровок см. на
стр. 22.

**Внешняя отделка:**

гладкая или фрезерованная
МДФ-накладка 6, 10 или 16 мм.
Варианты цветов см. на стр. 15,
варианты фрезеровок см. на
стр. 22.

**Комфорт 4**

**Внутренняя
отделка:**
металл с
порошково-
полимерным
покрытием.
Варианты
цветов см.
на стр. 30,
варианты
тиснения на
металле см.
на стр. 29.

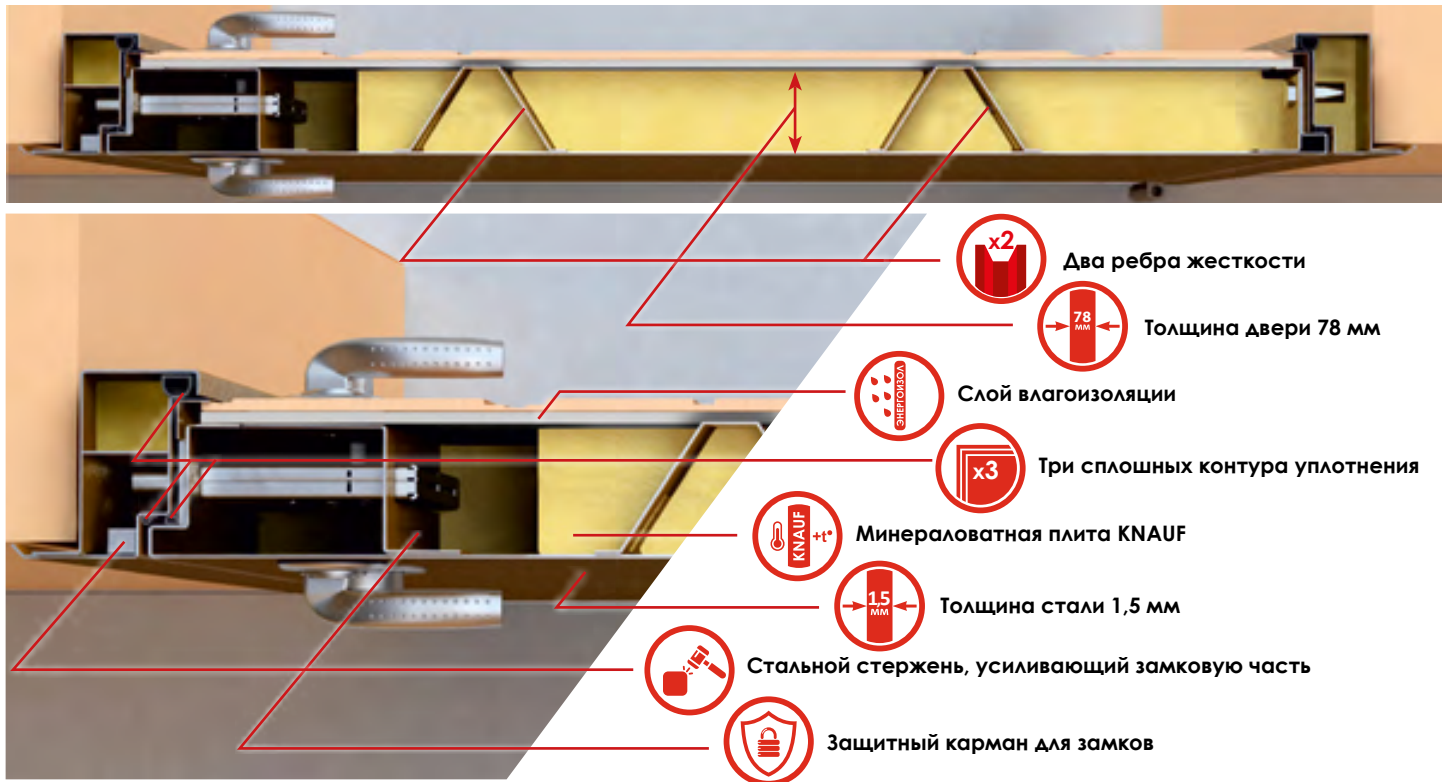
**Внешняя отделка:**

металл с порошково-
полимерным покрытием.
Варианты цветов см. на стр. 30,
варианты тиснения на металле
см. на стр. 29.



Двери серии «Комфорт» изготавливаются с увеличенной толщиной дверного полотна. Увеличенная вследствие этого толщина слоя утеплителя повышает шумо-, теплоизоляцию помещения и создает в квартире полное ощущение «мой дом-моя крепость». Это становится особенно важной характеристикой, если дома маленькие дети, сон которых может прервать любой звук из подъезда - лай собаки или шумные соседи. А теплосберегающие свойства препятствуют выходу тепла из помещения, уменьшая энергозатраты на отопление.

Внутреннее устройство двери



Комплектация замками

Характеристики	Точки запираения			
		Б1	Б2	Б6
Комфорт-1		Б1		Б6
Комфорт-2		Б1	Б2	Б6
Комфорт-3		Б1	Б2	
Комфорт-4		Б1		Б6
Верхний замок		Border 3B 1-8Г	Border 3B 8-8МК5	Border 3B 1-8Г
Нижний замок		Border 3B 9-8Г	Border 3B 4-3/85М	Border 3B 9-8Г
Цилиндровый механизм, ключ/вертушка		●	●	●
Количество ребер жесткости		2	2	2
Количество точек запираения		10	12	9
Задвижка врезная		●	●	
Броненакладка накладная цилиндровая		●		
Броненакладка цилиндровая врезная			●	
Количество противосъемных штырей			2	2
Глазок		●	●	●
Ручка на фланце		●	●	●
Цвет фурнитуры (хром/латунь)			●	●

Стандарт-1**Внутренняя отделка:**

гладкая МДФ-панель 4 мм.
Варианты цветов см. на стр. 15.

**Внешняя отделка:**

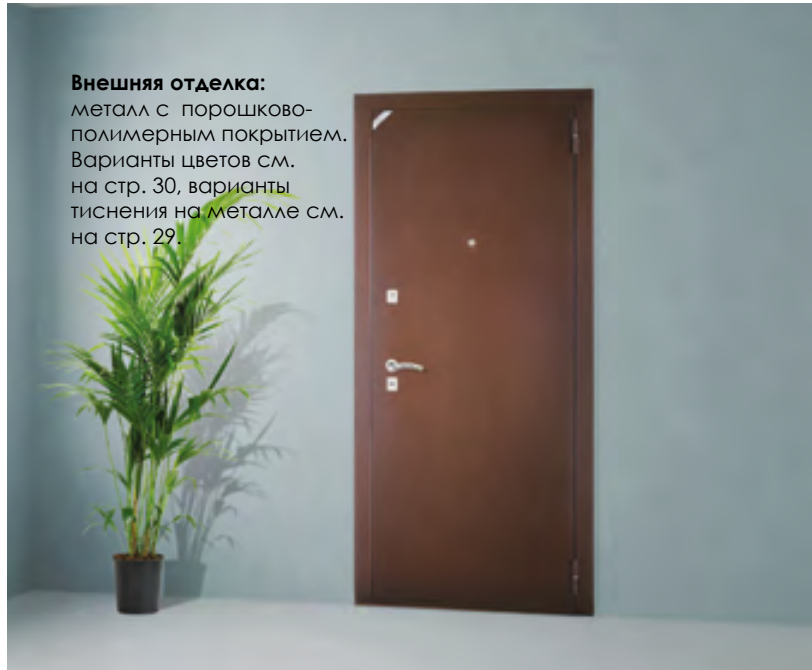
металл с порошково-полимерным покрытием.
Варианты цветов см. на стр. 30, варианты тиснения на металле см. на стр. 29.

**Стандарт-2****Внутренняя отделка:**

гладкая или фрезерованная МДФ-накладка 6, 10 или 16 мм.
Варианты цветов см. на стр. 15, варианты фрезеровок см. на стр. 22.

**Внешняя отделка:**

металл с порошково-полимерным покрытием.
Варианты цветов см. на стр. 30, варианты тиснения на металле см. на стр. 29.

**Стандарт-4****Внутренняя отделка:**

металл с порошково-полимерным покрытием.
Варианты цветов см. на стр. 30, варианты тиснения на металле см. на стр. 29.

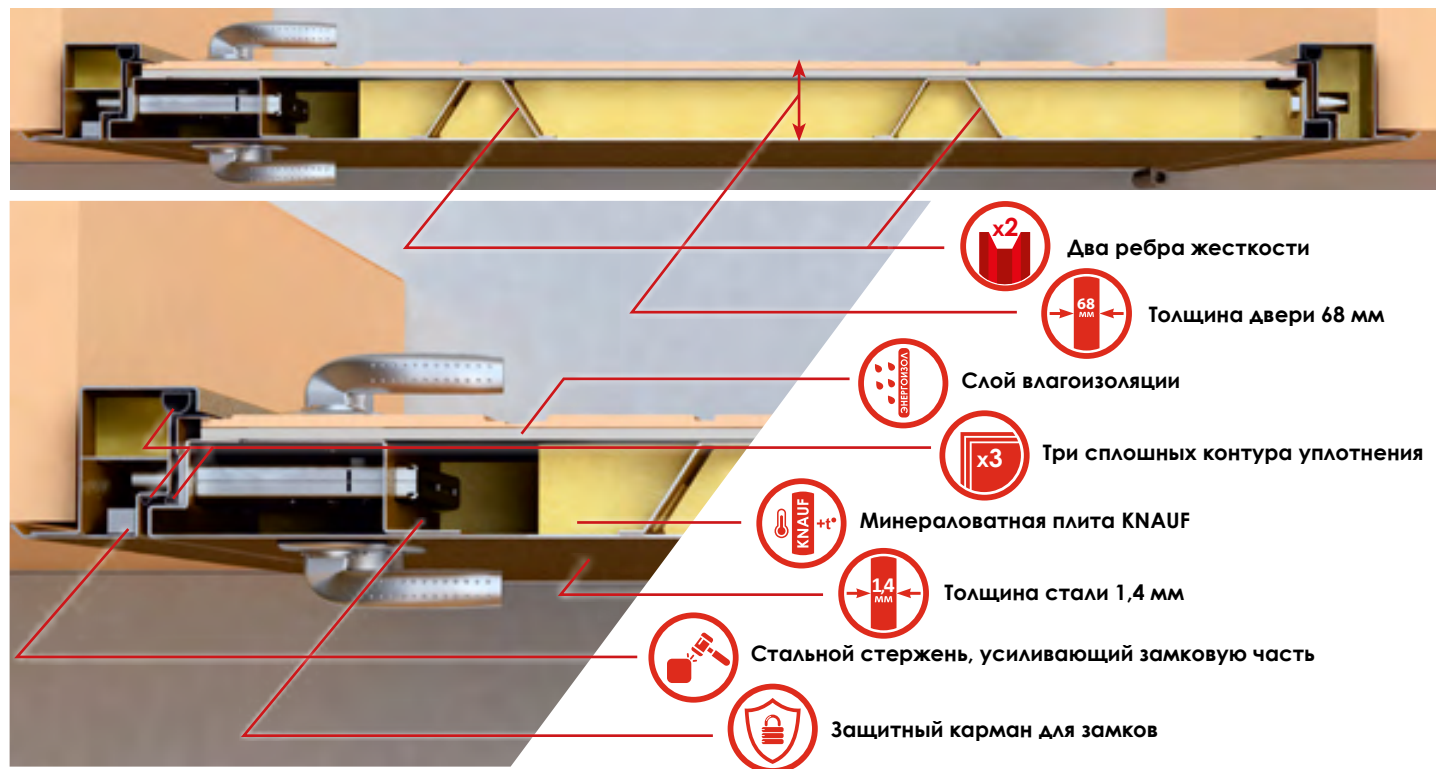
**Внешняя отделка:**

металл с порошково-полимерным покрытием.
Варианты цветов см. на стр. 30, варианты тиснения на металле см. на стр. 29.



Двери серии «Стандарт» - бюджетная линейка дверей, в которой используются упрощенные комплектации с популярными замками «ПроСАМ», Border и Арекс. Конструкция дверей отличается от остальных серий меньшей толщиной дверного полотна и лицевого стального листа.

Внутреннее устройство двери



Комплектация замками

Характеристики	Точки запирания				
		П1	П2	БП1	А2
Верхний замок			ПРОСАМ 8-8У/1	Border 3В 8-8У	Арекс Premier T-57-CR
Нижний замок		ПРОСАМ 4-31/55	ПРОСАМ 4-31/55	Border 3В 4-3/85М	Арекс Premier T-52/S8-CR
Цилиндровый механизм, ключ/ключ		●	●		
Цилиндровый механизм, ключ/вертушка				●	●
Количество ребер жесткости		2	2	2	2
Количество точек запирания		6	9	9	9
Броненакладка накладная цилиндрическая		●			
Количество противосъемных штырей		2	2	2	2
Глазок		●	●	●	●
Ручка на фланце				●	●
Ручка на планке (фалева)		●	●		
Цвет фурнитуры (хром)		●	●	●	●
Цвет фурнитуры (медь)		●	●		

Внутренние наклейки из МДФ

Данные наклейки используются для декора внутренней части двери. Изготовленные по особой технологии из мелкодисперсионной фракции древесины, они ламинируются специальными ПВХ-пленками, которые имитируют поверхность дорогих пород древесины.

Пленки ПВХ дают возможность выбора из широчайшей гаммы оттенков и текстур. При этом, в отличие массива дерева разных пород, имеют одни и те же технические характеристики, а потому могут с одинаковым успехом использоваться в разных климатических условиях.

Наклейки из МДФ достаточно плотные и устойчивы к незначительным механическим повреждениям. Прекрасно очищаются в случае загрязнений, имеют отличные звуко- и теплоизоляционные свойства. По сравнению с отделкой массивом натурального дерева, МДФ не рассыхается со временем и не деформируется при установке на двери в местах с повышенной влажностью воздуха.


Обращаем Ваше внимание, что цвета, представленные в каталоге, могут отличаться от реальных из-за разницы в цветопередаче при печати и отображении на мониторе.



Наклейки толщиной 3 и 4 мм*



C-001
Орех милан




C-002
Венге замбеция

Наклейки толщиной 6, 10, 16 мм**




C-005
Орех темный




C-006
Орех тисненный



C-007
Орех итальянский




C-008
Орех светлый




C-009
Венге конго




C-010
Венге светлый




C-011
Венге темный



C-012
Дуб антик



C-013
Дуб луиза




C-014
Дуб
натуральный


* Без возможности выполнения фрезеровки
** С возможностью выполнения фрезеровки




C-015
Дуб
рустикальный



C-016
Ольха бавария




C-017
Ольха
натуральная




C-018
Ольха
тисненная




C-019
Ольха
паркетная



C-020
Старое дерево



C-021
Дуб
сокальский



C-022
Тиковое дерево



C-023
Черное
золото



C-024
Черное
серебро




C-025
Белое дерево



C-026
Бук натуральный




C-027
Вишня сакура




C-028
Вишня форема




C-029
Груша пастель




C-030
Зебрано
матовый




C-031
Карпатская ель



C-032
Кедр глянец




C-033
Махонь



C-034
Саламандра



C-035
Сафьян



C-036
Слива темная
тисненая



C-037
Темная яблоня
тисненая




C-038
Эвкалипт




C-039
Яблоня светлая



C-040
Яблоня тоledo



C-041
Ясень жемчужный




C-042
Орех седой
темный



C-043
Орех седой
светлый



C-045
Сапели
золотистый
глянец



C-046
Венге распил
кофе



C-047
Лен темный




C-050
Орех милан



C-051
Квазар
перламутр



C-052
Полярный
распил



C-053
Манзония белая



C-055
Патина венге



C-056
Орех
натуральный
распил




C-057
Орех
натуральный
распил темный




C-058
Дуб светлый



C-067
Черное дерево



C-068
Анегре



C-069
Дуб молочный




C-070
Шелк сталь



C-071
Патина осень



C-072
Венге мали
натуральный



C-073
Венге стр. кофе



C-074
Орех каналетто

Универсальные наклейки из МДФ


Универсальные наклейки из МДФ покрыты специальной ПВХ-пленкой с повышенными показателями практичности и стойкости к различным воздействиям внешней среды (эти пленки также называют «уличными»).

Такие наклейки полностью приспособлены для наружного использования (при обязательном наличии защитного навеса – козырька), долговечны, имеют защиту от ультрафиолета (не выцветают), стойкие к атмосферным воздействиям (перепадам температуры от -35°C до $+45^{\circ}\text{C}$, влажности), механическим повреждениям.


Уличные пленки ПВХ имеют матовую и объемную текстуру, максимально приближенную к натуральной текстуре дерева. Пленка легко принимает форму любых выпуклых и вогнутых поверхностей фрезерованных панелей благодаря высокой термопластичности, что позволяет придать полное сходство с изделием из дерева.

Обращаем Ваше внимание, что цвета, представленные в каталоге, могут отличаться от реальных из-за разницы в цветопередаче при печати и отображении на мониторе.





V-001
Alon 16




V-002
Alon 25




V-003
Volkan oak



V-004
Golden oak




V-005
Alon 28



V-006
Almon 37




V-007
Walnut 15



C-059
Венге
тисненый



C-060
Орех латино
светлый




C-061
Вишня
дымчатая



C-062
Дуб темный



C-063
Орех классик



C-064
Венге табакко

МДФ-фрезеровка

МДФ-фрезеровка – это процесс, позволяющий создавать контурный рисунок на лицевой стороне МДФ-накладки. Данный рисунок наносится на поверхность с помощью современного фрезерного станка с ЧПУ. Как правило, такое оборудование позволяет наносить узоры и орнаменты практически любой сложности.

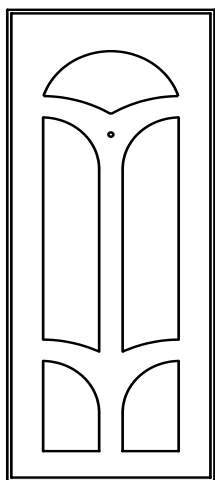
Чем толще накладка, тем более глубокая, а значит более объемная и красивая, на нее может быть нанесена фрезеровка. В зависимости от сложности, глубины и объемности рисунка, фрезеровки делятся на 3 категории (от простых до более сложных). Более сложные фрезеровки требуют большей толщины МДФ-накладки.

Толщина МДФ накладок для дверей серии «Евро» - 10 и 16 мм, для серий «Комфорт» - 6, 10 и 16 мм, «Стандарт» - 6 мм.

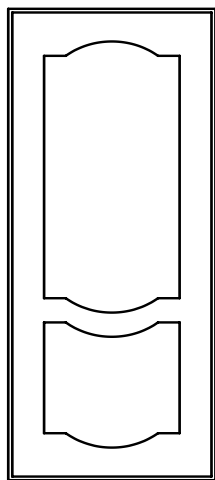
Накладка F026 изготавливается из МДФ толщиной только 10 или 16 мм, F038 - толщиной только 16 мм.



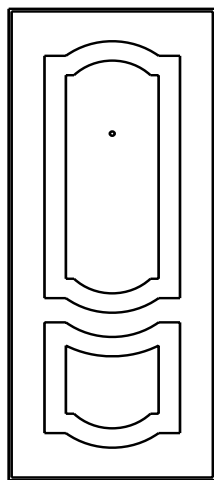
Категория №1



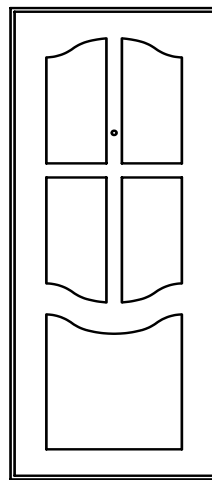
F001



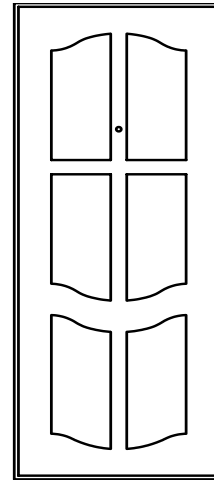
F002



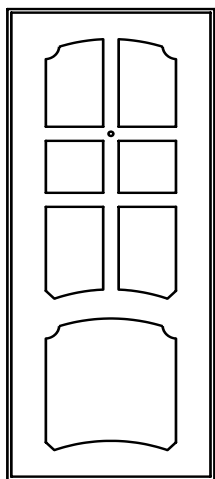
F003



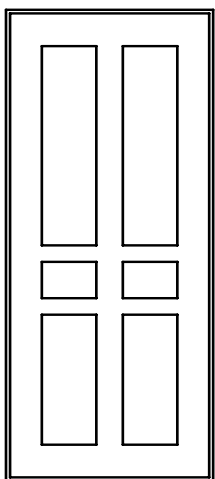
F004



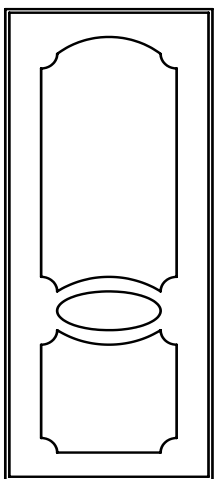
F005



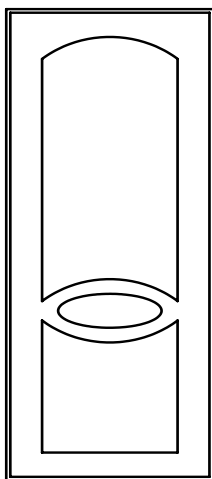
F006



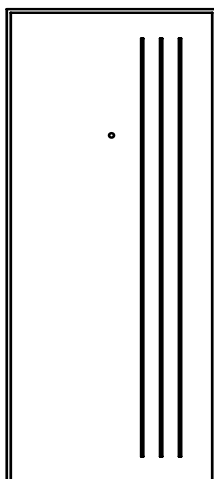
F010




F014



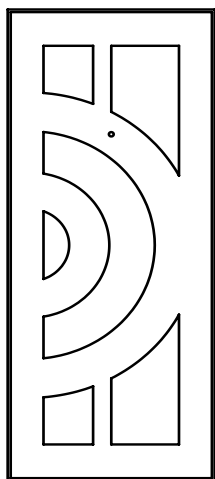
F015



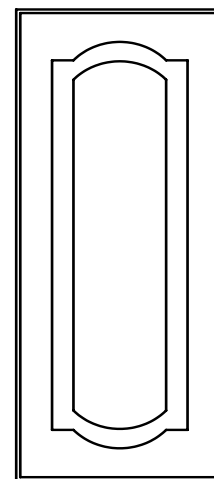
F016



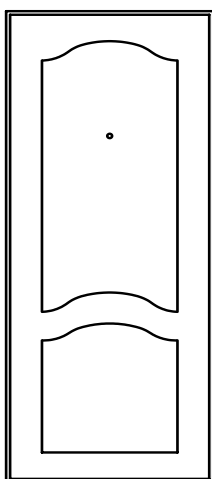
F017



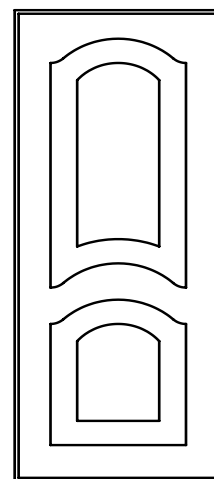
F018



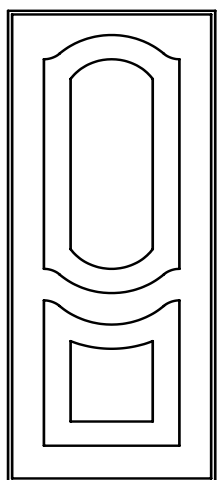
F019



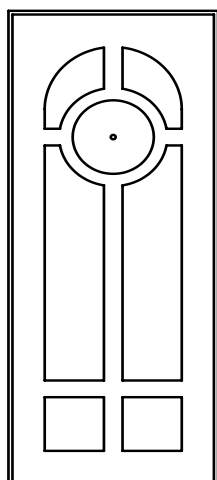
F020



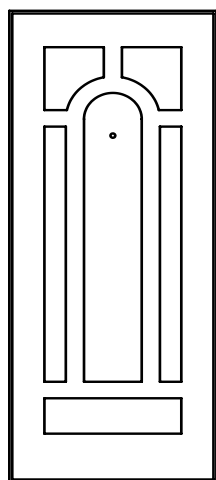
F021




F022




F023



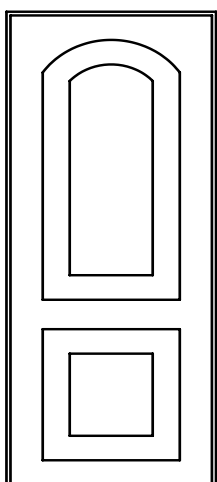
F025



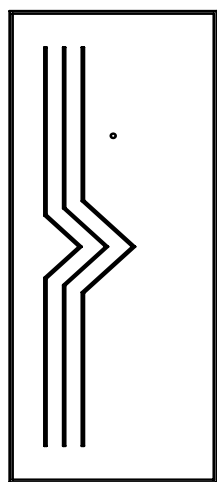
F028



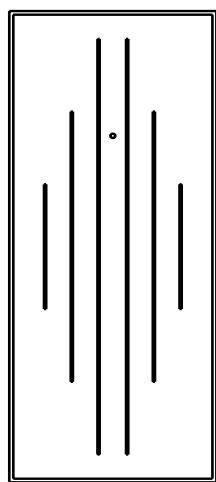
F030



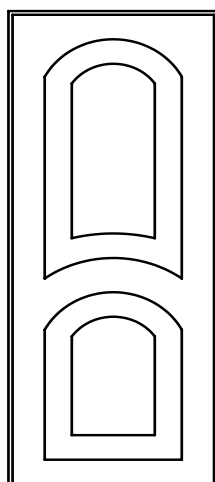
F031



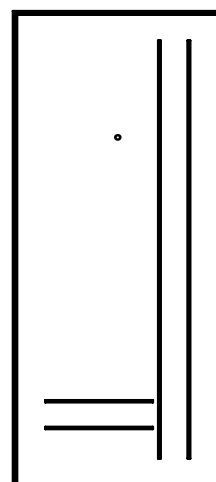
F032



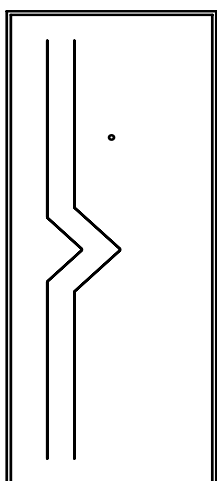
F033



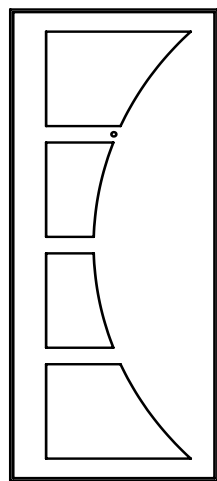
F034



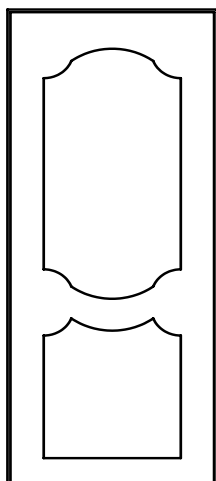
F035



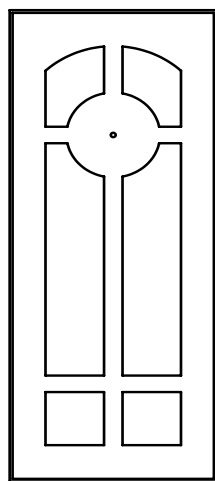
F036




F037



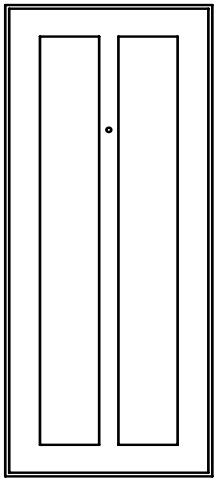
F039



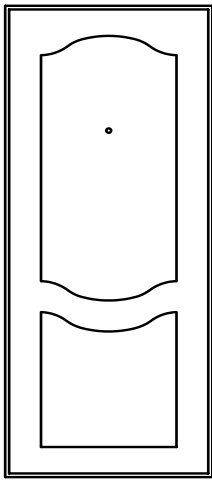
F040



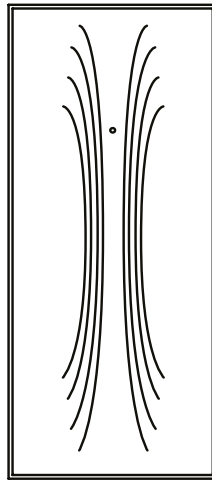
F041



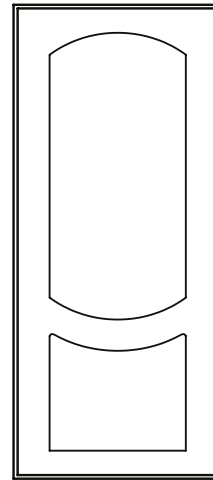
F042



F047

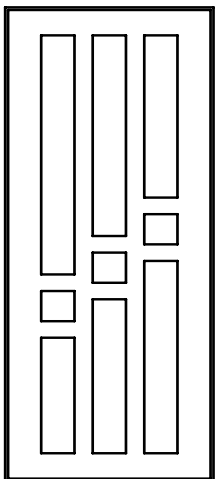


F057

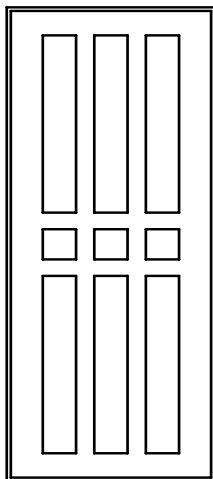


F100

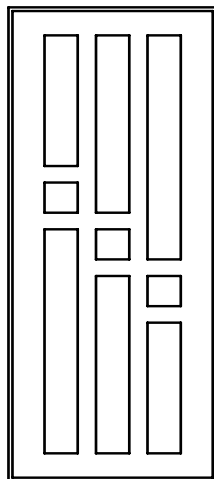
Категория №2




F007



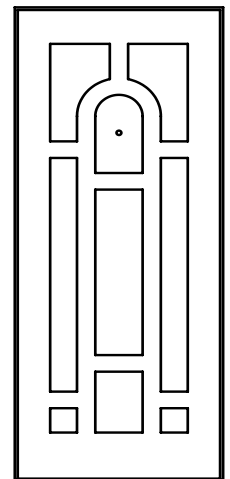
F008



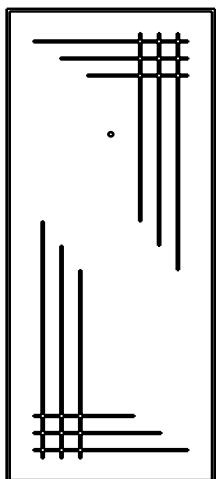
F009



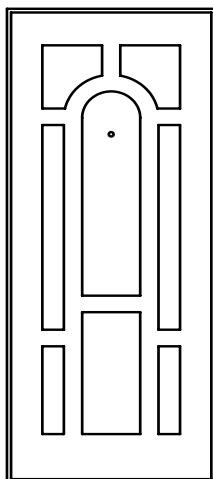
F011



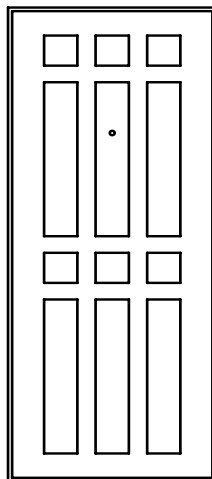
F024




F027



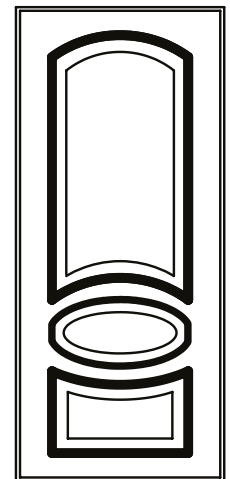
F043



F045




F049

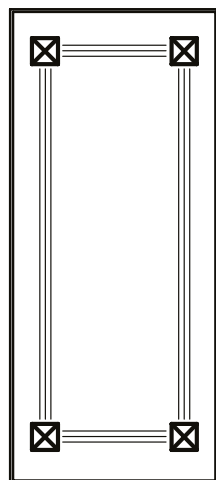


F051*

* Данная фрезеровка может быть использована только на МДФ накладках толщиной более 10 мм




F052*

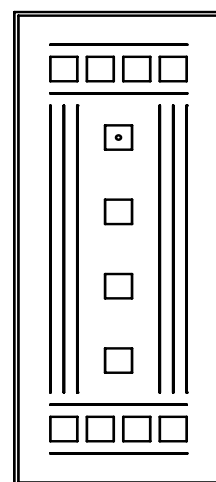


F056*


Категория №3



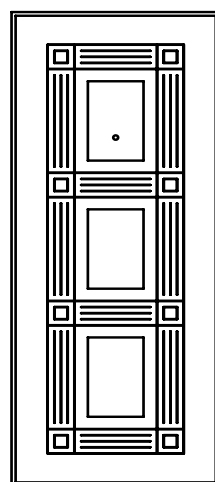
F012**




F013




F029




F044




F048



F053



F054



F055

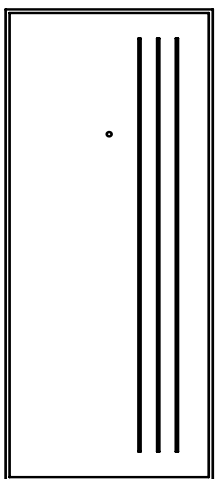
* Данная фрезеровка может быть использована только на МДФ накладках толщиной более 10 мм

** Данная фрезеровка может быть использована только на МДФ накладках толщиной 16 мм


Молдинги

Молдинг – это тонкая декоративная накладная планка, изготовленная из пластика или нержавеющей стали (в зависимости от ширины). Она крепится к поверхности двери (к МДФ-накладке), создавая рамку или всевозможные рисунки.

Изготовление накладок с молдингом М1 и М2 возможно из МДФ толщиной 6, 10 и 16 мм.




M1




M2

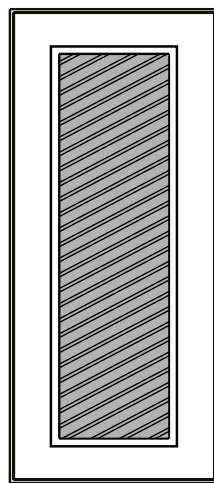
Серия «Особые наклейки» включает в себя 2 модели с зеркалом - с фрезеровкой и без (толщина МДФ 10 мм), а также модель с поперечными вставками из матового стекла. Оригинальные и стильные, они украсят и дополнят интерьер прихожей, выполненной в минималистичном современном стиле.



F026




F038

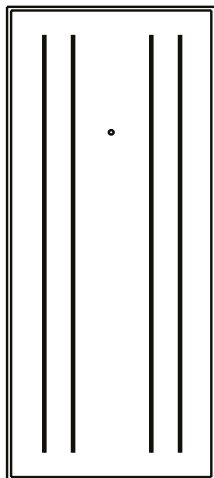


F060

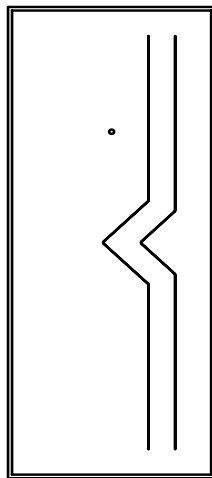
Тиснение на металле получается путем вдавливания металла специальным роликом. Возможности станка позволяют создавать различные рисунки, делающие металлическую дверь не только надежной, но и красивой.



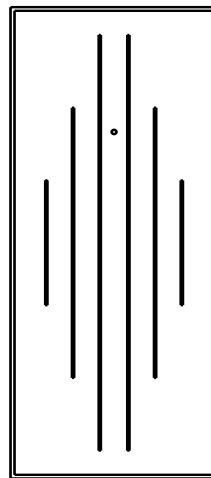
S01



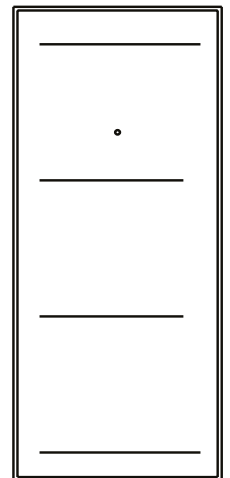
S02



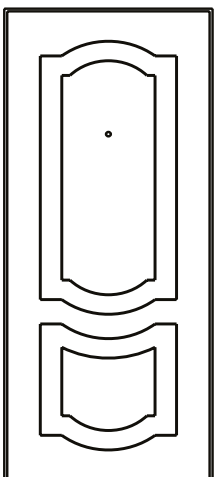
S03



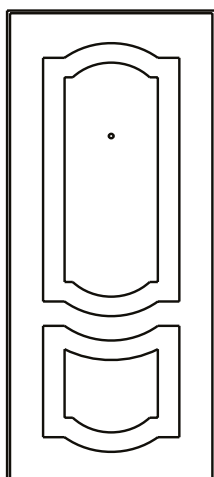
S04



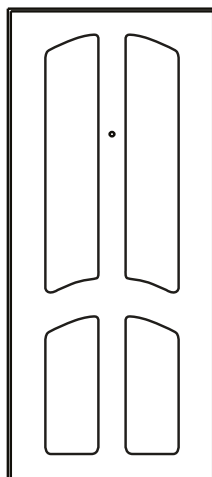
S05



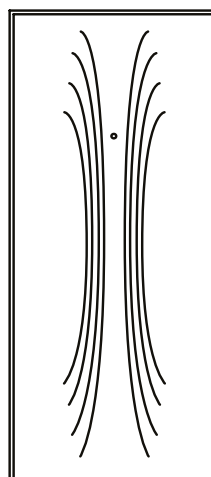
S06



S07




S08



S10

Порошковая окраска металла — технология получения полимерных покрытий с высокими защитными и декоративными свойствами. Такое покрытие обладает высокой устойчивостью к ультрафиолетовому излучению и механическим повреждениям; антикоррозийной стойкостью к воздействию влаги, растворов щелочей и кислот, органических растворителей. Все это гарантирует сохранность внешнего вида на протяжении всего срока службы двери.


Обращаем Ваше внимание, что цвета, представленные в каталоге, могут отличаться от реальных из-за разницы в цветопередаче при печати и отображении на мониторе.



Антик бронза




Антик медный



Антик серебро









Антик белый




Муар черный

*Обращаем Ваше внимание на то, что по умолчанию все двери изготавливаются в цвете «Антик медный». По желанию возможен заказ любого из 5-ти представленных цветов. Подробности узнавайте у менеджеров завода ZETTA.

Модель	Фото	Характеристики	Количество ригелей	Диаметр ригелей, мм	Вылет ригелей, мм	Класс взломостойкости	Используется в комплектациях:
Border 3B 8-8Y/1		Замок врезной 8-сувальдный с защитой от высверливания. Изготовлен из высокопрочных материалов	3	11	21	2	БП1
ПроСам 3B 8-8Y/1		Замок врезной 8-сувальдный с защитой от высверливания. Изготовлен из высокопрочных материалов	3	11	21	2	П2
Border 3B 9-8Г		Замок врезной с защелкой. Защита от взлома: закаленная стойка хвостовика засова, ослабленные зубья пластины ригеля, ложные пазы.	3	15,8	21	4	Б1, Б6
Border 3B 8-8 МК5		Замок врезной универсальный. Защита от взлома: закаленная стойка хвостовика засова, ослабленные зубья пластины ригеля, ложные пазы, закаленный стержень в ригеле.	5	15,7	39,5	4	Б1, Б2
Арекс Premier T-52/ S8-CR		Замок врезной с защелкой.	3	16	26	4	А2
Mottura 52.771		Замок врезной с вертикальными тягами. Механизм с двойной бородкой «Easy go». Позволяет самостоятельно произвести замену сердечника (сувальдный механизм) дверного замка.	4	18	40	4	М1

Модель	Фото	Характеристики	Количество ригелей	Диаметр ригелей, мм	Вылет ригелей, мм	Класс взломостойкости	Используется в комплектациях:
ПроСам 3В 4-31/55		Замок врезной с защелкой и фалевыми ручками	3	10,7	22	2	П2, П1
Border 3В 4-3/85М		Врезной замок с защелкой	3	16,2	36	2	БП1
Border 3В 1-8Г		Врезной замок с повышенным уровнем защиты от силового взлома	3	15,8	22,8	2	Б6
Аpecs Premier T-57-CR		Врезной замок с овальными ригелями и защелкой	3	16	24	4	А2
Mottura 84.525 B		Боковой замок с шестереночным редуктором «Gear Locks» (обеспечивает плавное закрывание и открывание замка при повороте ключа)	4	18	29	4	М1



Компания «Зетта», выпускающая входные стальные двери одноименной марки, берет свое начало в 2009 году. Одно из главных достижений заключается в том, что за короткое время компании удалось наладить бесперебойное производство высококачественных стальных дверей, а также зарекомендовать себя как надежного и ответственного партнера по бизнесу.



Наличие полного цикла производства, начиная от разработки и заканчивая выпуском готового изделия, позволяет устанавливать конкурентоспособные цены на продукцию. Высокотехнологичная процедура изготовления стальных дверей осуществляется на современном заводе, оснащенном мощной производственной и технической базой.

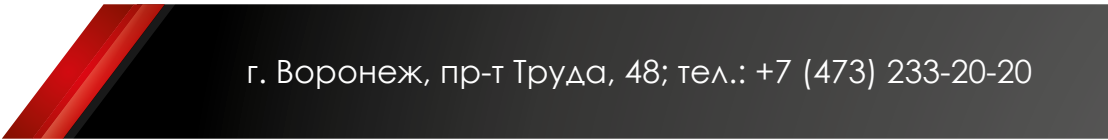


Компания Зетта ответственно относится к качеству изготовления дверей: здесь не экономят на тонкой стали и дешевых материалах, благодаря чему двери торговой марки Зетта уже заслужили высокое доверие потребителей.



На сегодняшний день стальные двери торговой марки Зетта представлены во многих регионах Российской Федерации и в странах ближнего зарубежья.





г. Воронеж, пр-т Труда, 48; тел.: +7 (473) 233-20-20